



Allgemeine Bedienungsanleitung NewConference Personal

NewConference ist der professionelle Konferenzdienst, der sich durch Qualität und einfache Anwendung unterscheidet. Das Ziel dieser Bedienungsanleitung ist es, Ihnen einen Überblick über die Basisfunktionen von newConference Personal zu geben.

Rollen

Es gibt zwei verschiedene Rollen bei newConference: der Vorsitzende und der Teilnehmer.

 Der Vorsitzende erhält beständige, persönlichen Pincode und Konferenzcode von newConference. Damit ist er autorisiert Konferenzen zu eröffnen. Der Vorsitzende ist auch ein Teilnehmer der Konferenz.

 Teilnehmer können nur an einer Konferenz teilnehmen, sie können sie nicht selbst eröffnen.

Los geht's

Vorbereitung

Im Vorfeld der Konferenz verteilt der Vorsitzende die folgenden Informationen unter den Teilnehmern:

- ✓ den Zeitpunkt der Telefonkonferenz
- ✓ die Einwahlnummer: (+34 911142105
- ✓ den Konferenzcode

Der Vorsitzende eröffnet die Konferenz. Er:

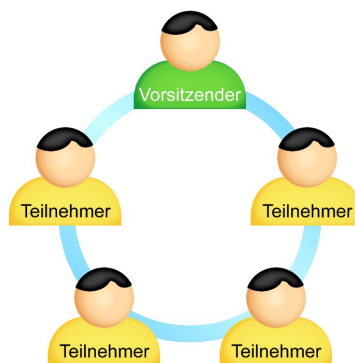
- ✓ ruft +34 911142105 an
 - ✓ wählt die 2 um die Konferenz zu beginnen (oder die 3 um die Konferenz auch aufzuzeichnen)
 - ✓ gibt seinen Pincode ein und schließt ab mit #
- Die Telefonkonferenz ist begonnen. Nun warten Sie auf die Teilnehmer.

Die anderen Teilnehmer wählen sich ein

Zu dem vereinbarten Zeitpunkt ruft jeder Teilnehmer +34 911142105 an und gibt die 1 ein, gefolgt von dem Konferenzcode und Raute (#), um an der Konferenz teilzunehmen. Wenn der Vorsitzende sich noch nicht eingewählt hat, werden die Teilnehmer in einer Warteschleife geschaltet.

Kontrolle mit dem Control Panel

Der Vorsitzende und die Teilnehmer können den Status der Konferenz mit dem Control Panel von newConference, zu finden unter @keyword(site). Der Vorsitzende kann Extra-Funktionen aktivieren um mehr Kontrolle zu haben, z. B. durch das An- und Ausschalten von Mikrofonen und dem Starten der Aufnahmefunktion.



Die Anzahl der Teilnehmer einer Konferenz ist nicht limitiert, in diesem Beispiel sind es fünf. Die Teilnehmer müssen nicht bei NewConference registriert werden.